



Chers amis,

Une fois de plus, ce que nous appelons tout simplement « recettes » en comptabilité, a considérablement augmenté. Mais, derrière ce terme financier se cache une grandeur incalculable : votre esprit de sacrifice, votre générosité. Elle ne connaît aucune limite. L'année dernière, vous nous avez confié 175 millions de \$ CAN, montant jamais égalé, pour que nous venions en aide à l'Église en détresse dans le monde entier. Merci pour votre générosité, merci pour votre confiance !

Nous ne nous faisons pas d'illusion : ce n'est malheureusement pas notre habileté à collecter des fonds, mais la détresse cruelle de nos frères et sœurs du Moyen-Orient qui nous a tous poussés, en cette année de la Miséricorde, à être les imitateurs du Christ. En effet, comme le dit le Pape François, « être apôtres de miséricorde signifie toucher les plaies de Jésus, présentes aussi aujourd'hui dans le corps et dans l'âme de tant de ses frères et sœurs. En soignant leurs plaies, nous professons Jésus, nous le rendons présent et vivant ».

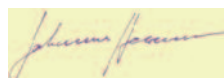
Ce témoignage sera nécessaire cette année aussi. Nous continuerons à aider sur place, afin que les enfants aient un toit au-dessus de leur tête, que les prêtres et les religieuses puissent accomplir leurs services pastoraux et sociaux, et que les chrétiens de Chine, de Syrie, d'Irak, d'Afrique et du monde entier puissent sentir la solidarité d'une Église une, sainte, catholique et apostolique. La souffrance appelle au secours, la détresse crie et l'amour nous oblige, partout où s'étend votre générosité.



Johannes Freiherr Heereman, Président du Conseil exécutif



Marie-Claude Lalonde Directrice nationale



Voici un portrait de votre aide :



● 1 431 380 offrandes de messe

Un prêtre sur neuf dans le monde (au total 43 203) a pu être ainsi aidé, en particulier en Afrique et en Asie, et une messe a été célébrée toutes les 22 secondes aux intentions des Bienfaiteurs.

● 11 075 séminaristes ont été soutenus en 2015

Cette aide représente 1 séminariste sur 10 dans le monde (en 2014, c'était 1 sur 12). La plupart d'entre eux se préparent au sacerdoce : 3775 en Afrique, 2900 en Amérique latine et 2883 en Europe de l'Est.

● 10 240 religieuses ont reçu une aide à la subsistance et à la formation.

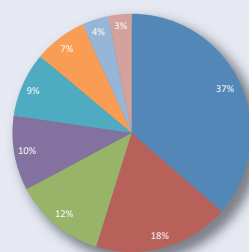
Cette aide représente 1 religieuse sur 67 dans le monde. Dans la plupart des cas, il s'agit d'un soutien financier pour des religieuses contemplatives.

● 1674 projets de construction

Des chapelles, des églises, des cathédrales et des séminaires ont été cofinancés à travers le monde, y compris dans des régions qui ont été dévastées par des catastrophes naturelles.

● 524 voitures / 714 motos et vélos / 17 bateaux

En 2015, la plupart des véhicules étaient destinés à l'Afrique et à l'Asie. Les demandes d'aide pour des moyens de transport ont fortement progressé et représentent au total près de 10 % des projets.



37 % Aide à la construction

18 % Aide aux réfugiés et aide d'urgence

12 % Offrandes de messe
10 % Formation religieuse des laïcs

9 % Formation des prêtres et des religieuses

7 % Motorisation

4 % Littérature religieuse, apostolat des médias

3 % Aide à la subsistance pour les religieuses

Au total, 6209 projets ont été soutenus en 2015, soit 13 % de plus que l'année précédente, c'est-à-dire près de 600 projets supplémentaires. 1110 projets ont malheureusement reçu une réponse négative.

Aide aux réfugiés et aide d'urgence : en raison de la persécution constante des minorités chrétiennes, en particulier au Moyen-Orient, mais aussi en raison de la violence en Afrique centrale, au Nigéria et au Soudan du Sud, ce poste d'aide a fortement augmenté. Depuis le début du « printemps arabe » en 2011, le Moyen-Orient a reçu plus de 63,2 millions \$ CAN.

Aide à la construction : en 2015 aussi, les projets « classiques » de construction et de rénovation - monastères, églises, presbytères, séminaires etc. - ont représenté la part la plus importante, avec 48,9 millions de \$ CAN.

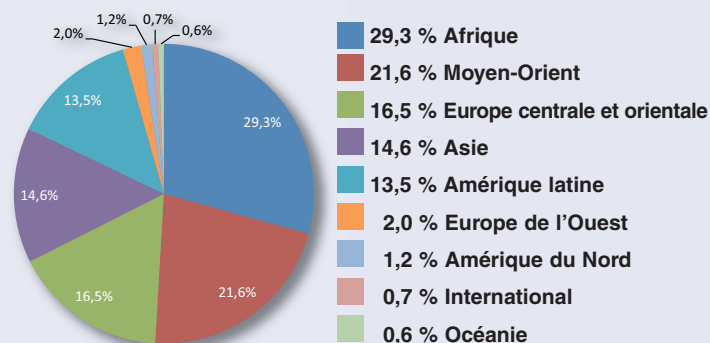
Formation des prêtres et religieux : la formation initiale et continue des prêtres, des religieux et religieuses, novices, séminaristes, a été soutenue à hauteur de 11,7 millions de \$ CAN.



Recettes	\$ CAN	%	Dépenses	\$ CAN	%
Dons individuels	116 318 997	66,1 %	Dépenses liées à l'exécution du mandat missionnaire ecclésial		
Offrandes de messe	15 310 089	8,7 %	- Projets dans 146 pays	134 430 078	76,4 %
Legs	37 765 717	21,5 %	- Accompagnement des projets	3 679 874	2,1 %
Ventes et remboursements d'impôts	5 405 605	3,1 %	- Information, médias & pastorale	21 585 436	12,3 %
Autres recettes	606 578	0,3 %	Aide totale	159 695 388	90,8 %
Sous-total	175 406 988	99,7 %	Frais d'appel à la générosité	17 212 422	9,8 %
Résultat financier net	551 873	0,3 %	Frais de gestion	11 481 192	6,5 %
Total des recettes	175 958 861	100 %	Total des dépenses	28 693 614	16,3 %
			Dépense des dons des années précédentes	-12 430 139	-7,1 %

Notre Rapport international annuel a été certifié par KPMG. Il se fonde sur les rapports particuliers des bureaux nationaux et vous sera envoyé sur simple demande. Conversion de l'Euro au taux moyen de 1,4176.

Répartition des dons par zones géographiques



En 2015 aussi, la détresse des chrétiens du Moyen-Orient a été au centre de l'attention des médias – et au centre de notre aide. Les coûts des mesures d'aide d'urgence et ceux des projets structurels ont plus que doublé, et représentent désormais plus d'un cinquième (21,6 %) du budget total, ce taux n'étant encore dépassé que par l'Afrique avec 29,3 %. L'aide pour la Syrie a triplé. Dans toutes les régions, il y a lieu de mentionner une augmentation de l'aide, en chiffres absolus, de l'**Europe de l'Est** (augmentation de 2 126 400) à l'**Afrique** (augmentation de 11 057 280), en passant par le **Moyen-Orient** (augmentation de 16 302 400). Comme l'année dernière, la plupart des demandes d'aide nous sont parvenues d'Afrique, avec 2093 projets qui ont été traités. La seconde position est occupée par l'Europe de l'Est et l'**Asie / Océanie**. La plupart des offrandes de messe ont également été envoyées en **Afrique** et en **Asie**. L'**Amérique latine** reste certes un continent jeune et vivant d'où proviennent de nombreuses communautés catholiques nouvelles, mais les sectes et la drogue s'y répandent comme de la mauvaise herbe. Là-bas, c'est surtout dans le domaine de la catéchèse qu'il faut investir.



« Sans vous, nous n'aurions pas d'avenir » : les remerciements de cette petite fille valent pour des millions de chrétiens.

146 pays ont bénéficié de votre aide, essentiellement dans les dix pays suivants (en \$ CAN)

1. Irak	2015 : 15 167 439 2014 : 6 842 300	6. Brésil	2015 : 3 789 624 2014 : 3 587 837
2. Inde	2015 : 9 733 053 2014 : 7 261 166	7. Éthiopie	2015 : 3 349 678 2014 : 1 763 553
3. Ukraine	2015 : 8 863 704 2014 : 7 517 217	8. Tanzanie	2015 : 3 018 894 2014 : 1 799 330
4. Syrie	2015 : 7 964 470 2014 : 2 849 575	9. Pérou	2015 : 2 631 417 2014 : 1 663 693
5. RD Congo	2015 : 4 748 076 2014 : 4 216 832	10. Liban	2015 : 2 439 135 2014 : 1 439 044

Vos dons en 2015

Pays	Monnaie	2015	2014
Allemagne &			
Fondation Père Werenfried	€	10 513 008	1 276 439
Australie	AUD	3 728 957	3 562 883
Autriche	€	2 973 358	3 062 598
Belgique & Luxembourg	€	3 590 825	3 933 681
Bésil	BRL	13 541 790	12 002 672
Canada	CAD	2 982 720	2 013 210
Chili	CLP	885 461 783	934 555 610
Colombie	COP	296 187 402	31 225 200
Corée du Sud	KRW	107 222 789	0
Espagne	€	13 219 164	9 509 671
États-Unis	USD	7 699 865	6 234 750
France	€	36 590 066	28 587 173
Irlande	€	3 686 081	2 929 449
Italie	€	2 489 666	2 108 788
Malte	€	124 653	0
Mexique	MXN	3 697 369	600 783
Pays-Bas	€	3 588 677	3 799 923
Pologne	PLZ	8 724 492	8 338 259
Portugal	€	2 589 808	2 217 943
Royaume-Uni	GBP	10 048 881	8 665 042
Suisse	CHF	10 984 475	11 73695
Secrétariat International	€	1 313 515	2 230 441
Total des recettes	en \$ CAN	175 958 861	155 003 876