




Aide à l'Église en Détresse

Chers amis,

La sollicitude de Dieu rend modeste. Les recettes ont encore augmenté, atteignant cette fois-ci le nouveau record de 189 millions \$. Bien sûr, nous nous efforçons, par des appels et des campagnes de toutes sortes dans les médias et réseaux sociaux, d'attirer l'attention sur la détresse des chrétiens du monde, et de trouver les moyens de soulager ou de supprimer cette détresse. Mais si Dieu ne touchait pas les cœurs des bienfaiteurs, vos cœurs, tout cela ne serait qu'« un airain qui résonne ou cymbale qui retentit », comme le dit l'hymne à la charité (1 Co 13,1). C'est l'amour qui nous meut. « L'amour du Christ nous presse » (2 Co 5,14).

C'est Dieu Lui-même qui aide son Église à travers nous. Ou plus précisément, qui émeut vos cœurs, et grâce à votre générosité, donne à cette Œuvre pontificale les moyens d'aider les prêtres, séminaristes, religieuses et fidèles dans 148 pays : un diocèse sur deux dans le monde ! En vous remerciant, nous remercions aussi Dieu de faire de nous tous les outils de sa Miséricorde et une communauté d'amour.

Comment cette communauté travaille-t-elle, où travaille-t-elle, que fait-elle, d'où proviennent les fonds et comment sont-ils répartis – vous trouverez tous les chiffres dans le présent rapport annuel de 2016. Des informations plus détaillées se trouvent aussi sur le site Internet de notre Œuvre. Mais les chiffres ne disent pas tout. L'abnégation et la générosité ne peuvent être exprimées à travers des statistiques. L'Église en détresse a surtout besoin de votre prière. Dieu agit.



Johannes Freiherr Heereman, Président du Conseil exécutif

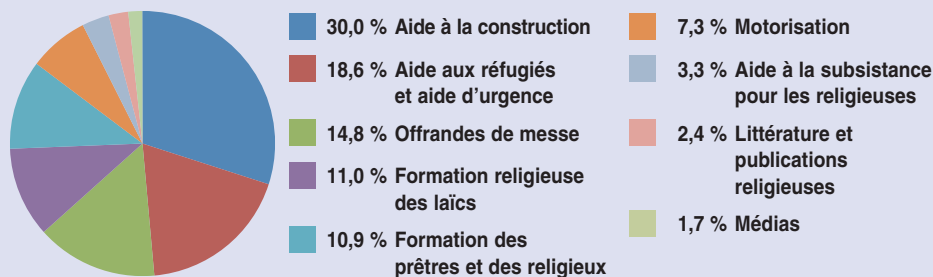


Marie-Claude Lalonde Directrice nationale

Vous avez aidé :



- **1222 projets de construction**
Dans le monde entier des chapelles, églises, cathédrales et séminaires ont été cofinancés. Un tiers des projets de construction a été réalisé en Afrique.
- **1 435 888 offrandes de messe**
Un prêtre sur neuf dans le monde (au total 43 027) a ainsi pu être aidé, en particulier en Afrique (14 403) et en Asie (11 293), et une messe a été célébrée toutes les 22 secondes dans le monde, aux intentions des bienfaiteurs.
- **10 760 séminaristes ont été soutenus en 2016**
Cela représente un séminariste sur onze (un sur dix en 2015). La plupart d'entre eux se préparent au sacerdoce en Afrique (4667), en Amérique latine (2900) et en Europe de l'Est (1577).
- **11 080 religieuses ont reçu une aide à la subsistance et/ou à la formation**
Cela représente une religieuse sur 62 dans le monde. En 2015, c'était une religieuse sur 67. Pour la plupart, il s'agissait d'une aide à la formation, initiale ou continue.
- **375 voitures / 149 motos / 239 vélos / 2 bateaux**
En 2016 aussi, la plupart des voitures, motos et vélos ont été destinés à l'Afrique et à l'Asie.



Au total, 5303 projets ont été soutenus en 2016

Cela fait près de 900 projets soutenus de moins que l'année précédente, mais le montant des différents projets a été en moyenne plus élevé.

Nous avons dû refuser 2109 projets.

Depuis 2011, environ 88 millions de \$ ont été donnés dans les zones en crise du Moyen-Orient, dont 26,7 millions rien que l'année dernière. Cette aide ne diminuera probablement pas cette année.

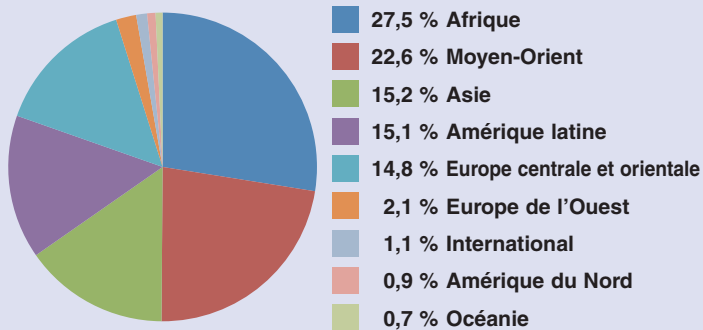
Comme les années précédentes, la majeure partie de l'aide globale a été destinée à l'aide à la construction. Cela représente 30 % du total. Viennent ensuite l'aide d'urgence, l'aide aux réfugiés, l'aide à la subsistance ainsi que le soutien à la formation, dont celle de quelque 30 000 catéchistes et assistants pastoraux.



Recettes	\$ CAD	%	Dépenses	\$ CAD	%
Dons individuels	123 227 785	65,0 %	Dépenses liées à l'exécution du mandat missionnaire ecclésiastique		
Offrandes de messe	17 593 915	9,3 %	- Projets	118 857 422	62,7 %
Legs	41 358 807	21,8 %	- Accompagnement des projets	3 906 439	2,1 %
Ventes et remboursements d'impôts	5 846 017	3,1 %	- Information, médias & pastorale	24 409 003	12,8 %
Autres recettes	471 964	0,2 %	Aide totale	147 172 863	77,6 %
Sous-total	188 498 488	99,4 %	Frais d'appel à la générosité	18 736 914	9,9 %
Résultat financier net	1 051 882	0,6 %	Frais de gestion	12 147 668	6,4 %
Total des recettes	189 550 370	100 %	Total des dépenses	30 884 581	16,3 %
			Dons non encore utilisés	11 492 926	6,1 %

Notre Rapport international annuel a été certifié par KPMG. Il se fonde sur les rapports particuliers des bureaux nationaux et vous sera envoyé sur simple demande. Conversion de l'Euro au taux moyen de 1,4663.

Répartition des dons par zones géographiques



L'augmentation des demandes d'aide en provenance d'Afrique reflète aussi la croissance de l'Église sur ce continent qui représente aujourd'hui 34 % de toutes les demandes. Une attention particulière a été accordée aux pays du Sahel, au nord du Nigeria, au Kenya, à la Tanzanie et à Madagascar – pays où une forme agressive d'islam se répand. Au Moyen-Orient, berceau du christianisme, l'aide d'urgence ou à la subsistance occupe une place centrale. Elle garantit la présence des chrétiens dans la région. En Asie, l'Église a besoin d'aide, non seulement dans les pays subissant le joug communiste – Chine, Vietnam, Laos – mais aussi et de plus en plus dans les pays où l'hindouisme ou l'islam radical plongent les chrétiens dans la détresse, comme en Inde et au Pakistan, ainsi que dans certaines parties des Philippines. En Europe centrale et orientale, les projets sont passés de l'aide à la construction à l'aide à la formation. Dans cette partie du monde, l'attention se concentre surtout sur les pays des Balkans où des formes d'islam radical rendent la vie des chrétiens difficile. Notre solidarité aide aussi les chrétiens de ces régions à rester fermes dans la foi.



Leur avenir est aussi le nôtre : ces enfants de Centrafrique vous remercient.

148 pays ont bénéficié de votre aide, essentiellement dans les dix pays suivants (en \$ CAD)

- | | | | |
|--------------|------------|----------------|-----------|
| 1. Irak: | 14 318 284 | 6. Brésil: | 4 723 146 |
| 2. Syrie: | 8 655 939 | 7. Tanzanie: | 2 485 962 |
| 3. Inde: | 8 133 954 | 8. Éthiopie: | 2 259 337 |
| 4. Ukraine: | 6 491 173 | 9. Madagascar: | 2 042 992 |
| 5. RD Congo: | 4 944 694 | 10. Cuba: | 2 042 081 |

Vos dons en 2016

Pays	Monnaie	2016	2015
Allemagne &			
Fondation Père Werenfried	€	12 393 616	10 513 008
Australie	AUD	5 339 639	3 728 957
Autriche	€	3 063 200	2 973 358
Belgique & Luxembourg	€	4 537 734	3 590 825
Brésil	BRL	14 076 097	13 541 790
Canada	CAD	2 916 682	2 982 720
Chili	CLP	865 319 891	885 461 783
Colombie	COP	573 847 671	296 187 402
Corée du Sud	KRW	717 215 891	107 222 789
Espagne	€	13 170 152	13 219 164
États-Unis	USD	7 554 497	7 699 865
France	€	29 490 022	36 590 066
Irlande	€	4 533 380	3 686 081
Italie	€	3 390 293	2 489 666
Malte	€	212 155	124 653
Mexique	MXN	5 503 766	3 697 369
Pays-Bas	€	3 888 878	3 588 677
Pologne	PLZ	9 544 449	8 724 492
Portugal	€	3 178 816	2 589 808
Royaume-Uni	GBP	14 925 049	10 048 881
Suisse	CHF	9 966 333	10 984 475
Secrétariat International	€	2 936 796	1 313 515
Total des recettes	en \$ CAD	188 498 488	175 406 988